

衣服をキレイに洗う。まだまだ着られる衣服を人から人へつないでいく。
「トップ スーパーNANOX おさがりプロジェクト」始動

ライオン株式会社（代表取締役社長・濱 逸夫）が販売するセンイ1本1本から汚れを徹底的に落とす優れた洗浄力を実現した超コンパクト衣料用液体洗剤『トップ スーパーNANOX』は、衣服をキレイに洗い、まだまだ着られる衣服を人から人へとつないでいく活動「おさがりプロジェクト」を、2018年8月24日（金）よりスタートいたします。

1. 「トップ スーパーNANOX おさがりプロジェクト」とは

「トップ スーパーNANOX おさがりプロジェクト」は、衣服をキレイに洗うことを広め、まだまだ着られる衣服は次に必要とする人につないでいく『トップ スーパーNANOX』初の活動です。子どもが成長して、サイズアウトしてしまった服。ちょっとした汚れがついてしまったけれどお気に入りの服。思い出がたくさんつまっている服。『トップ スーパーNANOX』はこうした大切な衣服をキレイに洗い上げるための情報提供や、次に着ていただける方へ届ける活動などを通して「おさがりプロジェクト」を進めてまいります。

本プロジェクトの第1弾として、全国7都市のライオン特設会場内にて、「おさがりチャリティー活動」を実施いたします。全国7都市（東京、大阪、福岡など）の特設会場に「おさがりBOX」を設置して、衣服をお預かりします。全国から集まった衣服は、クリーニング店「クリーニング専科^{※1}」の協力のもと『トップ スーパーNANOX』などのライオン製品で洗浄し、認定NPO法人「日本救援衣料センター」を通して、次に着ていただける方へ寄付をいたします。

※1：協力「クリーニング専科」

関東を中心に株式会社ユーゴーが運営するクリーニング店。「クリーニング専科」の一部店舗では、店頭にて回収した古着からオサガリに適した服を選別、クリーニングのプロが洗浄してオサガリ品として店内で販売する「オサガリ専科」というサービスを展開しています。衣服を大切に扱い「オサガリ」という文化の継承を願う「オサガリ専科」と本プロジェクトのメッセージが合致したことから、協力いただく事が決定しました。



2. プロジェクト第1弾「トップ スーパーNANOX おさがりチャリティー活動」概要

◎イベント名：トップ スーパーNANOX おさがりチャリティー活動

◎実施期間・会場：2018年8月24日（金）～26日（日）

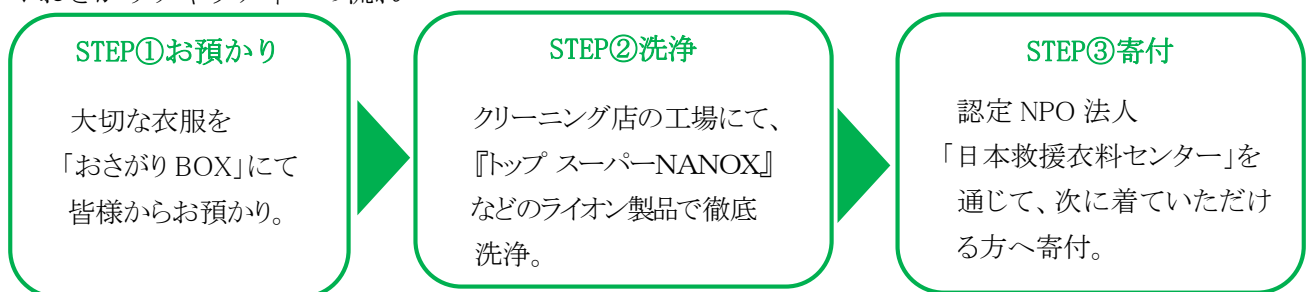
全国7都市のライオン特設会場

地区	会場	日時	
札幌	STV広場（STV本社前）	8月26日 9:00～16:00	
仙台	仙台市役所前市民広場	8月25日 13:00～17:00	8月26日 10:00～16:00
東京	超☆汐留パラダイス！	8月24日 10:00～17:00	8月25日 10:00～17:00 8月26日 10:00～16:00
名古屋	CTV新社屋横ささしまライブ	8月25日 10:00～17:00	8月26日 10:00～16:00
大阪	ツイン21	8月25日 12:00～17:00	8月26日 10:00～16:00
広島	イオンモール広島府中	8月25日 10:00～16:00	8月26日 10:00～16:00
福岡	JR博多駅イベントスペース	8月25日 13:00～17:00	8月26日 10:00～16:00

◎内 容：

全国7都市のライオン特設会場内に設置される「おさがりBOX」にて、皆様の思いがこもった衣服をお預かりします。その後、クリーニング店「クリーニング専科」の工場で、『トップ スーパーNANOX』などのライオン製品を用いて徹底洗浄を行い、認定NPO法人「日本救援衣料センター」を通して、次に着ていただける方へ寄付いたします。

▼おさがりチャリティーの流れ



＜おさがりチャリティーで取り扱う衣服＞

受付可能な衣服 水洗い可能な衣服

受付不可な衣服 水洗いができない衣服、破れがある衣服、下着・靴下類、シミ・虫くい、伸び・縮み、色落ちしているものはお預かり出来かねます。予めご了承ください。

◆「おさがりチャリティー活動」に関する情報WEBサイト

<http://top.lion.co.jp/products/nanox/osagari/>

【参考資料】 “塗布放置洗浄” で、最高難度^{※2}の汚れまで落とす
超コンパクト衣料用液体洗剤『トップ スーパーNANOX』



- (左から)
- ・トップ スーパーNANOX 本体 450g
 - ・トップ スーパーNANOX 本体大 660g
- ／オープン価格

“いつもどおりの洗濯” で、「蓄積したエリそでの黒ずみ・汗や皮脂・食べこぼし」など、日常の気になる汚れを落とすだけでなく、原液を直接塗って一晩置く新手法“塗布放置洗浄”をすることで、最高難度の汚れにも効果を発揮します。

塗布放置洗浄とは

『トップ スーパーNANOX』は、新洗浄成分「ディープクレンジング成分」を追加した処方により、センへのダメージを抑えて手強い汚れを溶かしだします。原液を直接塗布して約12時間置き^{※3}、そのまま洗濯機で洗濯をする手法“塗布放置洗浄”で、「時間のたった黄ばみ・食べこぼし」、「油性ペン汚れ^{※4}」にまで効果を発揮。詳しい汚れ落としの方法はWEB^{※5}に掲載しています。

- ※2：当社調べ。生活者が自宅洗濯で特に落としづらいと感じる汚れ。
- ※3：塗布して置く場合、原液や汚れが下の布や洗濯機等に付かないよう、タオル等を間に敷いてください。落ちにくい場合には、「12時間塗布→洗濯」を繰り返すと効果的です。
- ※4：「インクの種類」や「インクの付着量」により、落ちないものがあります。
- ※5：『トップ スーパーNANOX』のWEBサイト <http://top.lion.co.jp/products/nanox/>

図1：“塗布放置洗浄”のメカニズム

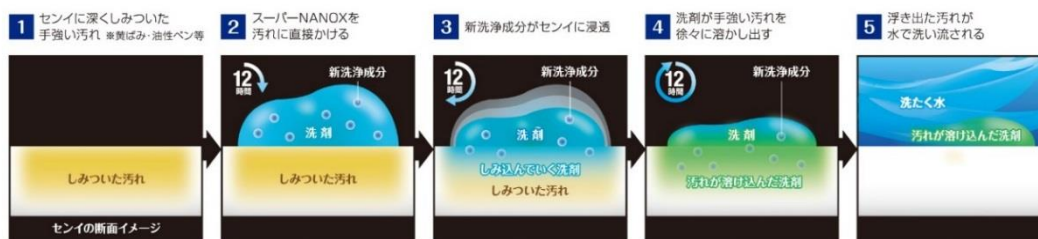


図2：時間のたった黄ばみ汚れ洗浄実験


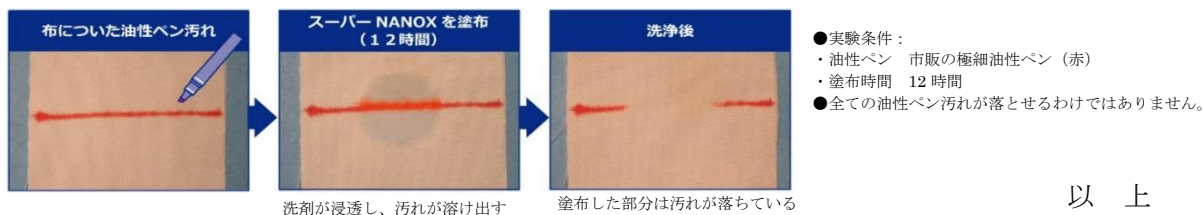


図3：油性ペン汚れ洗浄実験



以上

お問い合わせ窓口

ライオン株式会社 〒130-8644 東京都墨田区本所1-3-7

<報道関係の方> コーポレートコミュニケーションセンター 03-3621-6661

<消費者の方> お客様センター 0120-556-973